



**Bankni strategik rivojlantirish  
departamenti**

## **Jahon va moliya bozorlariga oid sharh**

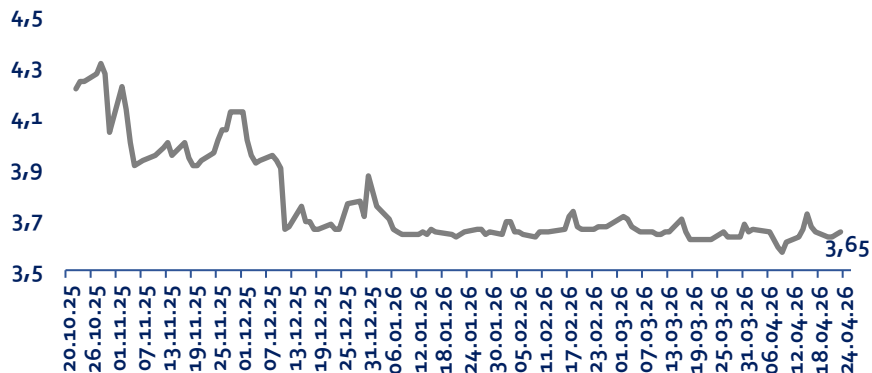
**27 aprel, 2026 yil**



# SOFR va Euribor

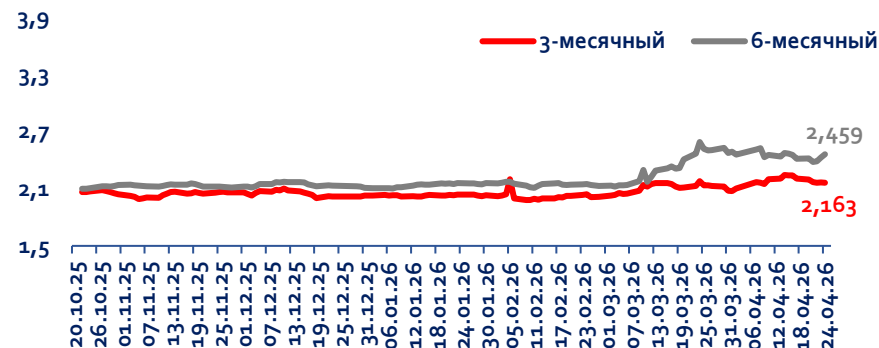
## AQSH va Yevropadagi banklararo kreditlar bo'yicha o'rtacha foiz stavkasi

### SOFR dinamikasi



Yil boshidan buyon SOFR stavkasi 3,57-3,73% atrofida barqaror bo'lib turmoqda. Haftaning boshida SOFR stavkasi 3,63% ni tashkil etdi, haftaning oxiriga kelib ko'rsatkich ko'tarilib va — 3,65% darajasida qoldi. Bu bozor likvidligi va monetar siyosatdagi kutilmalarning o'zgarishlarini ko'rsatadi. Federal rezervning foiz stavkalari bo'yicha pozitsiyasi SOFR stavkasi darajasini belgilashda davom etmoqda. Siyosiy o'zgarishlar kutilmalari stavkada kichik o'zgarishlarga olib kelishi mumkin.

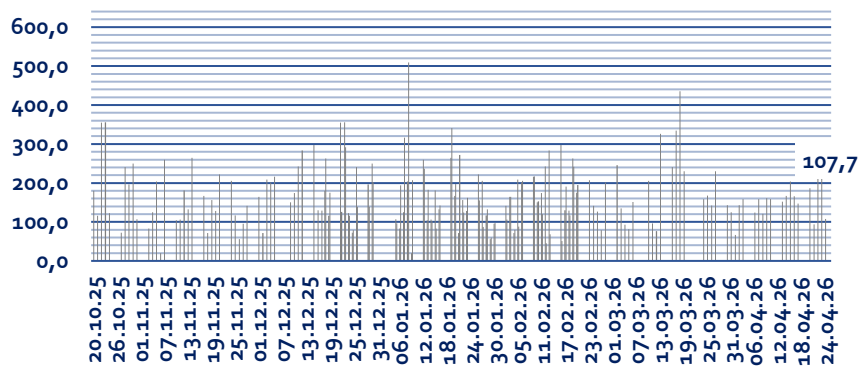
### Euribor dinamikasi



Euribor kutilganidan tezroq pasaymoqda. Yevropa Markaziy banki foiz stavkasini tez sur'atlar bilan kamaytirishni davom ettirmoqda. Buning sabablaridan biri – inflyatsiyaning pasayishi. Yevropadagi ko'plab ipoteka kreditlari bog'langan Yevropa banklararo stavkasi (Euribor) o'tgan haftaning boshiga kelib 2,163% (3 oylik) va 2,459% (6 oylik) darajalariga tushdi. 2023-yilning oktyabr o'rtalarida foiz stavkasi 4% dan oshgan edi. Euribor stavkasining tarixdagi eng yuqori darajasi 2008-yilning qishida qayd etilgan bo'lib, u deyarli 5,5% ni tashkil etgan. Yil boshidan buyon maksimal ko'rsatkichlar 2,589% (6 oylik) va 2,243% (3 oylik) ni tashkil etdi.

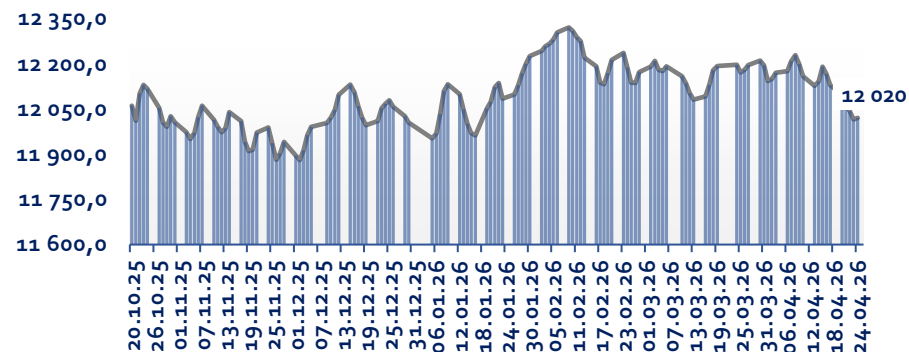
# O'zbekiston valyuta bozori

## O'zbekiston Respublikasi valyuta birjasidagi savdo hajmi, mln dollar



- ✓ O'tgan hafta valyuta birjasidagi savdo 840,1 million dollarni tashkil etdi, bu o'tgan haftaning savdo hajmiga nisbatan 4,7 million dollarga ko'proq.
- ✓ O'tgan haftaning boshida milliy valyutaning dollarga nisbatan maksimal kursi 12 097 so'mni tashkil etdi, keyin haftaning oxiriga kelib pasayib 12 020 so'mga yetdi.
- ✓ Har yili so'm o'rtacha 3,5-4,5% ga devalvatsiyaga uchraydi, 2023-yildan tashqari (9,77%), bu holat Rossiya valyutasi devalvatsiyasi eksport tushumlari kamayishi va mehnat migrantlarining pul o'tkazmalari bilan bog'liq edi. Joriy yil boshidan buyon devalvatsiya 0,57% ni tashkil etdi.

## Dollarning so'mga nisbatan almashinish kursi



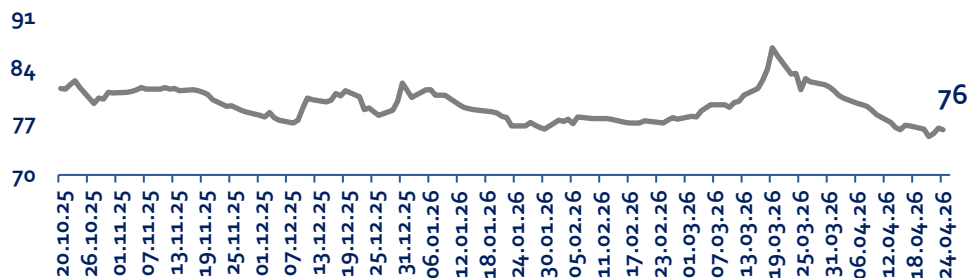
27.04.2026 yil holatiga ko'ra, aholi uchun dollar sotib olishda eng foydali kurs *Open bank* da qayd etilgan – 12 060 so'm. Boshqa banklarda esa kurs 12 070 – 12 140 so'm atrofida o'zgarib turdi.



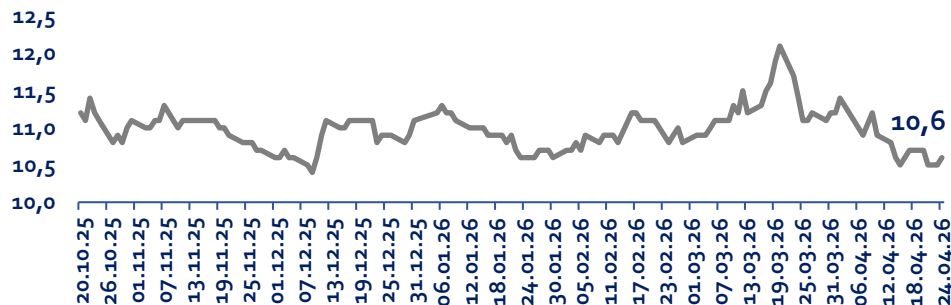
Aholi uchun dollar sotish bo'yicha eng foydali kurs *Infinbank* da qayd etilgan – 12 040 so'm. Boshqa ko'plab banklarda esa kurs 12 030 – 11 965 so'm atrofida bo'lgan.

# Valyuta juftliklariga oid sharh (Refinitiv Eikon)

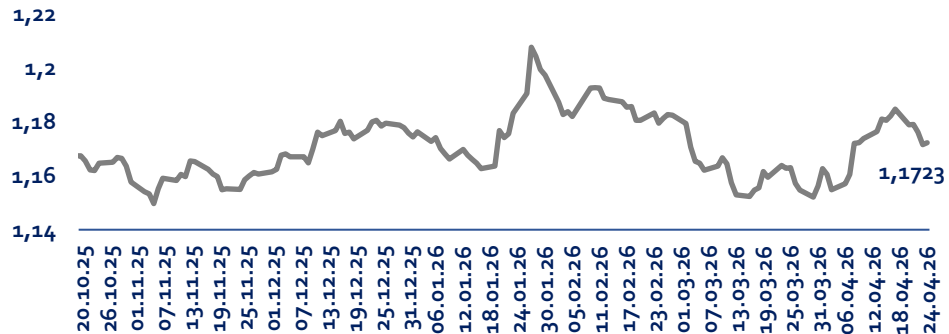
## USD-RUB dinamikasi



## RUB-YUAN dinamikasi



## EUR-USD dinamikasi



USD/RUB 75–76 diapazonida qolmoqda

20–24 aprel oralig'ida USD/RUB kursi 75–76 kabi tor diapazonda saqlanib, yonlama (gorizontal) harakatni namoyish etdi. Haftaning boshidagi kichik tebranishlardan so'ng juftlik yana 76 darajasiga qaytdi. Aniq trendning yo'qligi bozorda talab va taklif muvozanatda ekanini ko'rsatadi. Volatillik o'rtacha darajada saqlanmoqda. Qisqa muddatli istiqbolda konsolidatsiya davom etishi ehtimoli yuqori.



Rubl yuaniga nisbatan barqaror

20–24 aprel kunlari RUB/CNY kursi 10,5–10,7 diapazonida yonlama harakat qildi. Haftaning boshida biroz pasayish kuzatilgan bo'lsa-da, keyinchalik kotirovkalar 10,5–10,6 atrofida barqarorlashdi.

Umuman olganda, bozor aniq trendlarsiz konsolidatsiya holatida. Volatillik past darajada, talab va taklif muvozanati esa barqaror ko'rinadi. Qisqa muddatda yonlama harakatning davom etishi ehtimoli mavjud.



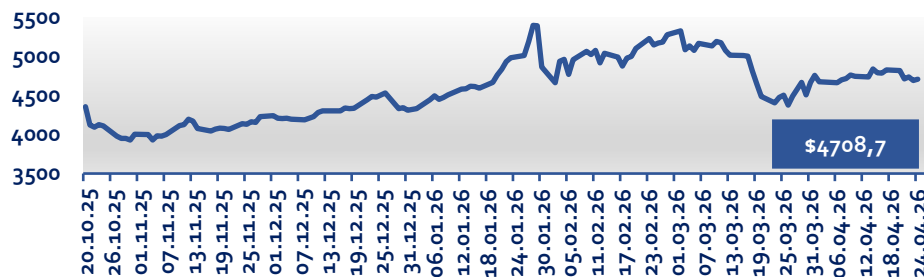
EUR/USD pasaymoqda: yevro pozitsiyalarini yo'qotmoqda

20–24 aprel oralig'ida EUR/USD kursi 1,1790 dan 1,1723 gacha o'rtacha darajada pasaydi. Asosiy bosim haftaning birinchi yarmida kuzatildi, so'ng pasayish sur'ati sekinlashdi.

Ushbu dinamika yevroning mahalliy mustahkamlanishidan keyingi korreksion harakatni anglatadi. Bozor makroiqtisodiy kutilmalar va foiz siyosatiga sezgirlichiga qolmoqda. Qisqa muddatda joriy darajalar yaqinida konsolidatsiya ehtimoli yuqori.

# Asosiy xom ashyo tovarlari narxlariga oid tahlil

Oltin narxlar dinamikasi  
(bir untsiya uchun,  
AQSh dollarida)



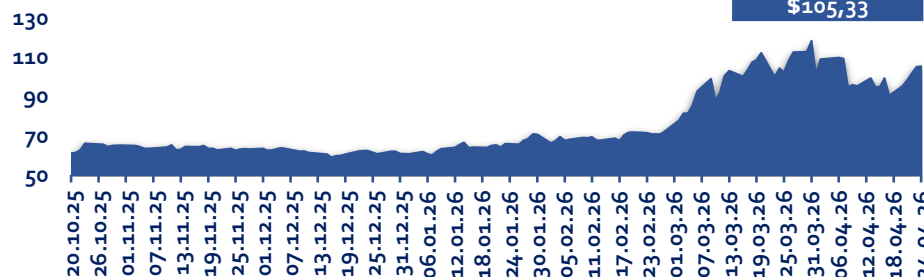
Oltin narxlarida yaqindagi o'sishdan so'ng pasaymoqda



20–24 aprel oralig'ida oltin kotirovkalari pasayish dinamikasini ko'rsatib, \$4819,6 darajadan \$4708,7 gacha tushdi. Asosiy bosim haftaning boshiga to'g'ri keldi, shundan so'ng bozor qisman barqarorlashish bosqichiga o'tdi.

Joriy dinamika avvalgi o'sishdan keyingi korreksion harakatni anglatadi. Shu bilan birga, volatillik yuqori darajada saqlanib qolmoqda. Qisqa muddatli istiqbolda bozor bosim ostida qolmoqda va konsolidatsiya belgilari kuzatilmoqda.

Brent nefti narxlar dinamikasi  
(bir barrel uchun,  
AQSh dollarida)



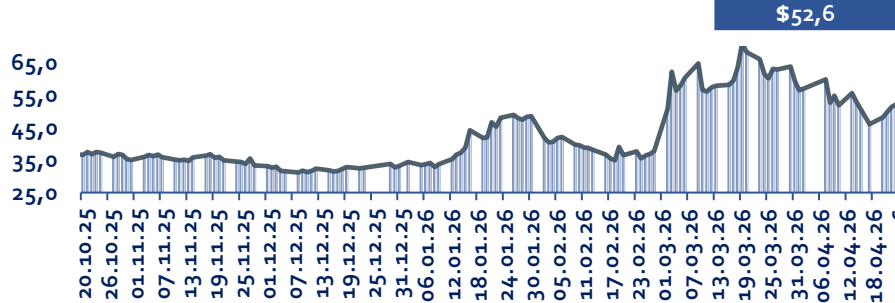
Brent nefti kuchli o'sish trendini namoyish etmoqda



20–24 aprel oralig'ida Brent nefti kotirovkalari 95,48 dan 105,33 gacha oshib, 10% dan ortiq o'sishni qayd etdi. Asosiy impuls haftaning o'rtalariga to'g'ri keldi, aynan shu paytda narxlar 100 darajasini ishonch bilan yorib o'tdi.

Mazkur dinamika taklif omillari fonida "buqa" kayfiyatining kuchayganini ko'rsatadi. Izchil o'sish qisqa muddatli o'sish trendini shakllantirmoqda. Shu bilan birga, keskin harakatdan so'ng korreksiya xavfi ham saqlanib qolmoqda.

TTF gaz narxlar dinamikasi  
(megavatt-soat uchun,  
AQSh dollarida)



Gaz bozori o'sishni tezlashtirmoqda



20–24 aprel oralig'ida TTF xabidagi gaz kotirovkalari 48,2 dan 52,6 gacha oshib, barqaror o'sish dinamikasini namoyish etdi. Asosiy impuls 50 darajasining yorib o'tilishi bilan bog'liq bo'lib, bu qisqa muddatli talabni kuchaytirdi.

O'sish izchil xarakterga ega bo'lib, mahalliy trend shakllanayotganini ko'rsatadi. Shu bilan birga, harakatning tezlashuvi texnik korreksiya ehtimolini oshiradi. Qisqa muddatli istiqbolda bozor yuqori volatillikni saqlab qoladi va "buqa" kayfiyati ustunligicha qolmoqda.

# Yangiliklar

## Ziraat Bankasi raqamli bozorni tubdan o'zgartirmoqda

Ziraat Bankasi raqamli transformatsiyani sezilarli darajada jadallashtirib, onlayn segmentdagi ishtirokini kuchaytirmoqda. 2026-yil aprel o'rtalarida bank yangi tezkor to'lovlar tizimini ishga tushirmoqda. Shu fon'da mobil ilovalar foydalanuvchilari soni jadal sur'atlarda oshmoqda. Mazkur o'zgarishlar Turkiya moliya bozoridagi raqobat muhitiga sezilarli ta'sir ko'rsatib, yangi o'yin qoidalarini shakllantirmoqda.



## Deutsche Bank xavfsizlik choralarini kuchaytirmoqda

Deutsche Bank kiberhujumlar sonining ortishiga javoban xavfsizlik tizimlarini yanada kuchaytirmoqda. 2026-yil aprel o'rtalarida yangi himoya mexanizmlari joriy etilmoqda. Ma'lumotlar xavfsizligini ta'minlash eng ustuvor yo'nalishga aylanmoqda. Ushbu o'zgarishlar Yevropa bank sektoriga sezilarli ta'sir ko'rsatmoqda.



## Sberbank kelajak bankini yaratmoqda

Sberbank barcha xizmatlariga sun'iy intellektni faol joriy etmoqda. 2026-yil aprel oyida bank tobora texnologik ekotizimga aylanib bormoqda. Ko'plab operatsiyalar allaqachon avtomatlashtirilgan. Mijozlar esa to'liq raqamli xizmat ko'rsatish tajribasidan foydalanmoqda.



## BNP Paribas moliyaviy inqilobga tayyorgarlik ko'rmoqda

BNP Paribas raqamli yevroni faol ilgari surmoqda. 2026-yil aprel oyida Yevropa o'zining mustaqil to'lov tizimini yaratish jarayonini jadallashtirmoqda. Bu esa Visa va Mastercard tizimlariga qaramlikni kamaytiradi. Natijada bank sektori yangi bosqichga qadam qo'yimoqda.

